


Robot

**INFORME CORPORATIVO
Y DE GESTIÓN
CONSOLIDADO**

Junio 2021



Índice Resultados Anuales

0. Resumen Ejecutivo
1. Descripción de la Compañía
2. Evolución de Cuenta de Resultados Consolidada y Perspectivas
3. Evolución de Balance Consolidado
4. Estados de Flujos de Efectivos
5. Hechos y Otra Información Relevante en 2020
6. Información Bursátil
7. Principales Riesgos
8. Adquisición de Acciones Propias de la sociedad dominante
9. Actividades de Investigación y Desarrollo





Resultados Primer Semestre 2021

Cuenta de Resultados

miles de €	Jun'21	Jun'20	%
Ingresos	768,0	1.707,3	-55,0%
Gastos	1.371,0	1.923,6	-28,7%
EBITDA	-603,0	-216,3	-179%
Margen Ebitda	NA	NA	
Amortizaciones	-242,9	-232,7	
EBIT	-846,0	-449,0	-88%
BAI	-892,8	-493,6	
Bº Neto	-617,5	-317,2	-95%

Segmentación de ingresos

	Jun'21	Jun'20	%
Venta Producto	429,2	1.241,4	-65,4%
Servicios llave en mano	192,4	147,0	30,8%
Otros	146,4	318,9	-54,1%

Solvencia

	Jun'21	Jun'20	%
Deuda Neta (M€)	3.822,0	2.364,5	61,6%
Deuda neta / EBITDA	NA	NA	

RBT – BME Growth ®

Capitalización a 2,9€ ⁽¹⁾ - Mn€	8,3
Rentabilidad en 2021	33,0%
Máx / Mín 52 semanas	€3.06 / €2.10
Volumen medio diario acciones - 2021	1.372
Nº acciones emitidas (mn)	2,85

⁽¹⁾ 30 de junio 2021

Robot

Ticker Bloomberg RBT:SM
Sector: Electrónica y Software

Impacto de la pandemia en las cifras. Mejora en el 2º semestre 2021.

En el primer semestre de 2021, se concentra el mayor impacto por el parón de la economía mundial derivado de la covid-19. La finalización de proyectos empezados antes del brote y la postergación (no cancelación) de proyectos en cartera, tiene su reflejo en este semestre. Por otro lado, la segunda mitad de año está repuntando gracias a proyectos en Caribe y España permitiendo, para todo el ejercicio 2021, llegar a cifras de ingreso análogas al 2020. Las cifras de beneficio neto serán significativamente mejores.

Ayuda de fondos europeos a fondo perdido

La compañía ha obtenido ayuda extraordinaria a fondo perdido en respuesta a la Covid-19 por 500.000€. Los mismos, ya han sido cobrados y serán dedicados íntegramente a la cancelación de deuda financiera.

Gestión de riesgos: escasez de chips

Los semiconductores es uno de los componentes principales de los productos de control y automatización de Robot. La respuesta a esta situación ha sido, desde el inicio de la crisis, la de hacer acopio de chips de diferentes proveedores a un precio asumible. Esto permite a RBT, hacer frente al negocio durante 12 meses con unos niveles de consumo de 2019.

Nueva patente europea y sello a la Excelencia

La Oficina Europea de Patentes (OEP) ha concedido a la sociedad ROBOT, SA la Patente Europea nº3654117: "Dispositivo de automatización de edificios que se puede encajar en una caja eléctrica". Además, la empresa ha obtenido la certificación CIEGE a la gestión excelente (otorgado por eleconomista.es y la empresa líder en información financiera (*Informa D&B*)).

Mejora de Perspectivas 2022

La progresiva recuperación del turismo a nivel global, así como de las inversiones en hoteles tienen un impacto en la cartera de obras de la compañía, especialmente en la zona de Caribe. Actualmente Robot tiene una cartera de 5,47M€ con altas probabilidades de éxito de firma en los próximos meses.

C/Gremi de Cirurgians i Barbers, 22
07009 Palma (España)
+34 971 244 471
inversor@robotcorporativo.com
www.robotcorporativo.com

1. Descripción de la Compañía

Fundada en Palma de Mallorca, ROBOT es una compañía tecnológica que Diseña, Fabrica, Instala y Mantiene sistemas para la automatización y control de las instalaciones técnicas de edificios y el ahorro de energía. A estos sistemas, se les conoce como *Building Automation Systems* (BAS).

Con una fuerte componente de I+D+i, la compañía se enfoca en todos los elementos de la cadena de valor, con un claro enfoque tanto en el producto como en el servicio a sus clientes, representando una ventaja competitiva que la hace única en la industria.

La Compañía cuenta, actualmente, con dos líneas de negocio fundamentales:

1. Control Industrial: Robot ofrece sistemas avanzados para la regulación y control de las instalaciones del edificio. El control es en tiempo real, con posibilidad de visualización gráfica online y de históricos de tendencias. Permiten reducir los costes directos, así como prolongar la vida útil de las instalaciones y ahorrar tiempo al personal de mantenimiento.
2. Control de habitaciones: proporcionan soluciones avanzadas para todas las funciones de domótica en las habitaciones incluyendo funciones de control de presencia, control de la climatización, gestión de alertas, indicación estado habitación, gestión del color e intensidad de la luz, encendido y apagado automático, escenas de iluminación, etc. Tienen como objetivo incrementar el confort y reducir los costes energéticos de las habitaciones.

Además, gracias a sus sistemas, la compañía contribuye a la mejora del medioambiente en las localizaciones donde tiene instalados sus productos. Se estima que los mismos contribuyen a un ahorro de energía del 30%.

En sus 37 años de historia, ROBOT ha llevado a cabo exitosamente más de 600 instalaciones en cualquier tipología de edificio (hoteles, oficinas, centros comerciales, universidades, hospitales, etc.), con una clara especialización en la industria hotelera. En este sentido, la compañía ha trabajado para los más importantes grupos hoteleros nacionales e internacionales.

Apalancada en sus ventajas competitivas, ROBOT se encuentra en pleno proceso de expansión e internacionalización después de su salida al BME Growth (en su momento, el Mercado Alternativo Bursátil) en febrero de 2018.

En marzo de 2019, ROBOT presentó a nivel mundial su nueva tecnología Multilink, la cual integra los estándares de protocolo de comunicación más importantes del mercado y es, junto al proyecto de desarrollo de la plataforma digital Robotcloud, (financiada por el CDTI) la piedra angular para su internacionalización y crecimiento futuro.

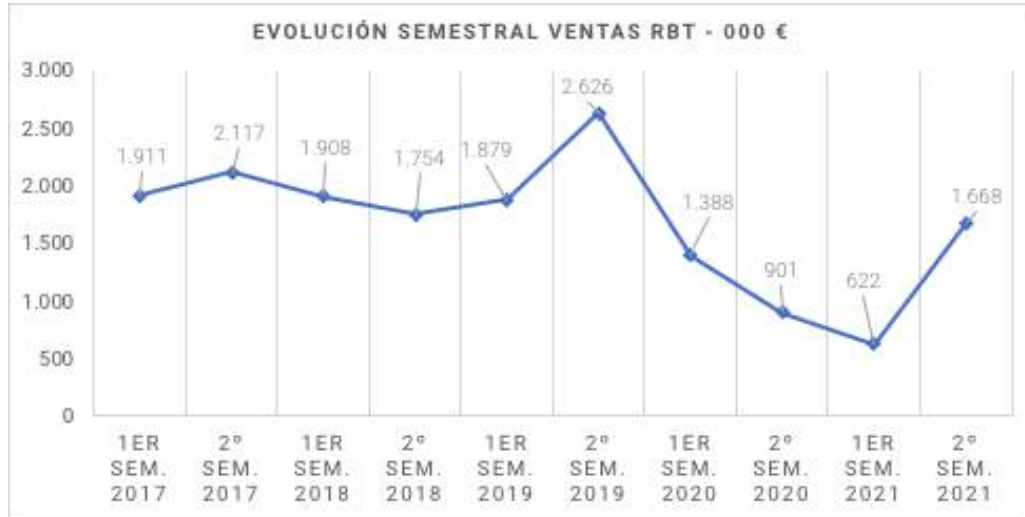
2. Evolución de Cuenta de Resultados Consolidada y Perspectivas

		30/06/21		30/06/20		Variación		
		Euros	%	Euros	%	Euros	%	
Ventas	Ventas Producto	429,2		1.241,4		-812		
	Ventas Prestaciones de Servicios	192,4		147,0		45		
	Total Ventas	621,6		1.388,4		-767		
	Variación de Existencias Productos en Curso	-32,8		133,1		-166		
	Trabajos Realizados por la Empresa para su Activo	179,3		185,8		-7	-4%	
PRODUCCIÓN ECONÓMICA		768,0	100%	1.707,3	100%	-939	-55%	
Compras	Compras Material e Instalaciones	-223,7		-537,0		313		
	Total Compras	-223,7	-29,1%	-537,0	-31,5%	313	58%	
	Subvenciones de Explot. Incorporadas al Ejercicio	0,4		0,9		0		
Producción	MARGEN BRUTO	544,7	70,9%	1.171,2	68,6%	-627	-53%	
	Gastos de Personal	-316,2		-512,7		197		
	Gastos de Viaje y Transportes sobre Ventas	-65,7		-58,1		-8		
	Total, Costes Directos Producción	-381,9	-49,7%	-570,9	-33,4%	189	33%	
MARGEN INDUSTRIAL		162,7	21,2%	600,3	35,2%	-438	-73%	
Estructura	Gastos de Personal	-571,9		-581,6		10		
	Asesoramientos	-100,4		-60,1		-40		
	Publicidad y Promoción	-6,4		-18,6		12		
	Otros Gastos	-87,1		-156,4		69		
	Total Gastos de Estructura (Costes Fijos)	-765,8	-99,7%	-816,6	-47,8%	51	6%	
MARGEN EXPLOTACIÓN (EBITDA)		-603,0	-78,5%	-216,3	-12,7%	-387	-179%	
Total Amortización Inmovilizado		-242,9	-31,6%	-232,7	-13,6%	-10	-4%	
MARGEN NETO EXPLOTACIÓN (EBIT)		-846,0	-110,2%	-449,0	-26,3%	-397	-88%	
Financieros	Gastos Intereses Prestamos Ent. Financieras	-47,4		-42,2		-5		
	Diferencias de cambio	5,9		-9,3		15		
	Ingresos Financieros Diversos	0,0		7,0		-7		
	Total Resultado Financiero	-41,5	-5,4%	-44,5	-2,6%	3	7%	
	RESULTADO ORDINARIO		-887,5	-115,6%	-493,6	-28,9%	-394	-80%
	Otros Resultados Extraordinarios		-5,3		0,0		-5	
	RESULTADO BRUTO (A.I.)		-892,8	-116,3%	-493,6	-28,9%	-399	-81%
Impuesto Sobre Beneficios		275,4		176,4		99		
RESULTADO NETO (D.I.)		-617,5	-80,4%	-317,2	-18,6%	-300	-95%	



La evolución de los resultados está influenciada por el parón de la actividad debido a la covid-19. El impacto en cuenta de resultados ha tenido lugar principalmente en el segundo semestre 2020 y este primer semestre 2021. A partir de ahí, la compañía está atestiguando un incremento de ingresos gracias a la reactivación del negocio, especialmente en la zona de Caribe y, en menor medida España vacacional.

En el gráfico, se aprecia el valle que supone en cuanto a ventas el 2S'20 y 1S'21. La mejor estimación de final de año, indica una recuperación el segundo semestre de 2021 para llegar a una cifra de ventas para la totalidad del ejercicio, similar a la de 2020.



El decremento de gasto de personal está relacionado con la optimización de la estructura a nivel corporativo y fábrica, así como las medidas tomadas ante la incertidumbre de la pandemia, donde el 100% del personal de Robot S.A. se acogió a un ERTE-ETOP con reducción del 40% desde el 15 de octubre de 2020

El incremento de gastos financieros se debe a la firma de préstamos ICO - Covid durante 2020.

Con todo ello, las pérdidas netas consolidadas en el ejercicio son de 617.5 mil euros.

La compañía quiere destacar la aportación y mejora del comportamiento de Integra S.A., empresa de instalaciones de soluciones de domótica y automatización de energía, especializada en residencial. Para 2021., se espera que supere los 400 mil euros de facturación.

Datos en miles €	Integra S.A.	Conso. Robot
Ingresos	211,1	768,0
Ebitda	30,1	-603,0
Bº Neto	21,7	-617,5

Cartera de Obras:

La cartera de obras de la compañía es de 5.47 millones de euros. La cartera está formada por proyectos con un porcentaje de cristalización superior al 80%. Del total de la cartera, el 79% está



en proyectos en el Caribe, fundamentalmente México, República Dominicana y, en menor medida, Jamaica, Cuba y Aruba. La cartera de obras se corresponde fundamentalmente a proyectos a iniciar en 2021 y 2022. La mencionada cartera, se incluye en la totalidad de proyectos bajo estudio a diferente nivel de madurez por un total de 38 millones de euros.

Típicamente, desde la firma de un proyecto hasta la fabricación del material pueden transcurrir de 3 a 6 meses en donde se factura el 70% del proyecto. El 30% restante, se factura en los 3 siguientes y corresponde a mano de obra. El objetivo es maximizar la facturación en el corto plazo buscando desde el área comercial, también, proyectos actualmente en construcción.

3. Evolución de Balance Consolidado: Activo

	31/12/20		30/06/21		Var.	
	Euros	%	Euros	%	Euros	%
A) ACTIVO NO CORRIENTE	5.109,3	56,8%	5.365,7	58,7%	256,4	9,0%
Inmovilizado Intangible	2.253,8		2.301,9		76,4	
Inmovilizado Material	2.378,3		2.333,9		-44,4	
Inversiones Financieras a Largo Plazo	48,7		51,7		3,0	
Activos por Impuesto Diferido	380,9		654,6		273,7	
Deudores comerciales no corrientes	47,7		23,7		24,0	
B) ACTIVO CORRIENTE	3.883,8	43,2%	3.777,0	41,3%	-106,8	-2,7%
B-1) Existencias	1.196,7	13,3%	1.253,2	13,7%	56,5	4,7%
Existencias Mercaderías	722,1		804,9		82,8	
Existencias Productos en Curso	443,1		410,3		32,8	
Anticipos a Proveedores	31,4		38,0		6,6	
B-2) Realizable + Disponible	2.687,1	29,9%	2.523,8	27,6%	-163,3	-8,1%
Realizable	2.216,5	24,6%	2.088,0	22,8%	-128,5	-9,8%
Clientes	1.893,9		1.765,8		-128,1	
Deudores	7,2		17,8		10,6	
Activo por impuesto corriente	129,1		129,9		0,8	
Administraciones Públicas	55,4		49,5		-5,9	
Anticipo de remuneraciones	45,0		45,0		0,0	
Inversiones financieras a corto plazo	74,2		68,3		-5,9	
Periodificaciones a corto plazo	11,8		11,8		0,0	
Disponible en Caja y Bancos	470,6	5,2%	435,8	4,8%	-34,8	-7,4%
TOTAL ACTIVO (A+B)	8.993,2	100%	9.142,7	100%	1,7	-2,8%

El incremento del Inmovilizado Intangible se explica por la activación del trabajo del departamento de I+D+i relacionado con el proyecto de "Robotmetrics" y nueva serie 8000. El incremento de "Activos por impuesto Diferido" está vinculado a la activación del crédito fiscal por el resultado del periodo. La reducción de la cuenta de clientes se debe al cobro de obras realizadas en la zona del Caribe.



3. Evolución de Balance Consolidado (cont.): Pasivo y Fondos Propios

	31/12/20		30/06/21		Var.	
	Euros	%	Euros	%	Euros	%
A) PATRIMONIO NETO	5.131,4	57,1%	4.524,3	49,5%	-607,1	-11,8%
A-1) Fondos Propios	5.081,4	56,5%	4.485,1	49,1%	-596,3	-11,7%
Capital	685,3		685,3		0,0	
Prima de Emisión	1.993,4		1.993,4		0,0	
Reservas	3.222,8		2.921,4		-301,4	
Resultados de Ejercicios Anteriores	0,0		-428,0		-428,0	
Acciones Propias en Patrimonio	-100,8		-69,5		31,3	
Resultado del Ejercicio	-719,1		-617,5		101,6	
A-2) Ajustes por Cambios de Valor	21,8	0,2%	11,0	0,1%	-10,8	-49,5%
A-3) Subvenciones Donaciones y Legados	28,1	0,3%	28,1	0,3%	0,0	0,0%
B) PASIVO NO CORRIENTE	2.889,8	32,1%	3.415,7	37,4%	525,9	18,2%
B-1) Provisiones a Largo Plazo	0,0	0,0%	0,0	0,0%	0,0	0,0%
B-2) Deudas a Largo Plazo	2.864,2	31,8%	3.391,8	37,1%	527,6	18,4%
Deudas con Entidades de Crédito a L.P.	2.341,8		2.661,7		319,9	
Acreedores Prestamos y Arrend. Financ. L.P.	0,0		0,0		0,0	
Otros Pasivos Financieros	522,4		730,1		207,7	
B-3) Pasivos por Impuesto Diferido	25,6	0,3%	23,9	0,3%	-1,7	
C) PASIVO CORRIENTE	971,9	10,8%	1.202,8	13,2%	230,9	23,8%
C-1) Deudas a Corto Plazo	690,6	7,7%	866,1	9,5%	175,5	25,4%
Deudas con Entidades de Crédito a C.P.	611,3		769,2		157,9	
Acreedores por Arrendamientos Finan. a C.P.	2,8		0,0		-2,8	
Otras Deudas a Corto Plazo	76,5		96,9		20,4	
C-2) Acreedores Comerciales	281,4	3,1%	336,7	3,7%	55,3	19,7%
Proveedores	76,9		107,2		30,3	
Otros Acreedores	100,6		110,7		10,1	
Personal (remuneraciones pendientes de pago)	4,7		10,9		6,2	
Pasivos por Impuesto Corriente	0,0		0,1		0,1	
Administraciones Públicas	99,2		107,7		8,5	
Ingresos Anticipados	0,0		0,0		0,0	
TOTAL PASIVO (A+B+C)	8.993,2	100%	9.142,7	100%	149,5	1,7%

El movimiento de partida más importante es el de "Deudas con Entidades de Crédito a L.P.", vinculada a la solicitud de préstamos Covid (avalados por el ICO al 80% o ISBA), de 5 a 7 años con un año o dos de carencia y con unos tipos aproximado entre 1.5% y 2,5%. También se incluye en este incremento la concesión de la primera parte del préstamo del CDTI para el desarrollo del proyecto de I+D+i "Robotcloud".

La deuda neta de la compañía a cierre de 30 de junio de 2021 se sitúa en 3.82 millones de euros que comparan con los 3.08 millones de diciembre de 2020.

Robot cobró el 22 de septiembre una ayuda extraordinaria a fondo perdido en respuesta a la Covid-19 por importe de 499.978.22€. Los mismos, serán dedicados íntegramente a la cancelación de deuda financiera antes de fin de año.



4. Estado de flujos de efectivo

ESTADO DE FLUJOS DE EFECTIVO	30/06/2021	30/06/2020
FLUJOS DE EFECTIVO DE LAS ACTIVIDADES DE EXPLOTACION:		
Resultado del periodo antes de impuestos	(892.823)	(493.578)
Ajustes al resultado-		
Amortización del inmovilizado	242.938	232.723
Trabajos para su inmovilizado	(179.262)	(185.770)
Ingresos financieros	(1)	(6.956)
Gastos financieros	47.391	42.223
Diferencias de cambio	(5.876)	9.263
Otros ingresos y gastos	--	622
	105.190	92.105
Cambios en el capital corriente-		
Existencias	(56.494)	(229.611)
Deudores y otras cuentas a cobrar	135.255	664.455
Otros activos corrientes	--	38.859
Acreedores y otras cuentas a pagar	55.344	(11.775)
Otros pasivos corrientes	232.725	--
	366.830	461.928
Otros flujos de efectivo de las actividades de explotación-		
Pagos de intereses	(47.391)	(42.223)
Cobros de intereses	1	6.956
Cobros (pagos) por impuesto sobre beneficios	--	(1.237)
	(47.390)	(36.504)
	(468.193)	23.951
FLUJOS DE EFECTIVO DE LAS ACTIVIDADES DE INVERSION:		
Pagos por inversiones-		
Sociedades del grupo, neto de efectivo en sociedades consolidadas		
Inmovilizado intangible	(23.283)	(41.583)
Inmovilizado material	(43.644)	(24.929)
Otros activos financieros	(2.989)	(79)
	(69.916)	(66.591)
Cobros por desinversiones-		
Otros activos	5.916	--
	5.916	--
	(64.000)	(66.591)
FLUJOS DE EFECTIVO DE LAS ACTIVIDADES DE FINANCIACION:		
Cobros y pagos por instrumentos de patrimonio-		
Adquisición de instrumentos de patrimonio de la sociedad dominante	(59.972)	(59.521)
Enajenación de instrumentos de patrimonio de la sociedad dominante	81.114	52.212
	21.142	(7.309)
Cobros y pagos por instrumentos de pasivo financiero-		
Emisión		
Deudas con entidades de crédito	300.000	1.100.000
Otras deudas	250.000	114.946
	550.000	1.214.946
Devolución y amortización de		
Deudas con entidades de crédito	(42.718)	(100.302)
Otras deudas	(36.943)	(326.367)
	(79.661)	(426.669)
	491.481	780.968
EFFECTO DE LAS VARIACIONES DE LOS TIPOS DE CAMBIO	5.876	(9.263)
AUMENTO/DISMINUCION NETA DEL EFECTIVO O EQUIVALENTES	(34.836)	729.065
Efectivo o equivalentes al comienzo del periodo	470.631	272.927
Efectivo o equivalentes al final del periodo	435.795	1.001.992

5. Información Bursátil

Desde la salida a BME Growth el 27 de febrero 2018, la compañía ha mantenido un diálogo permanente y fluido con analistas e inversores, participando en seminarios bursátiles, así como en otros eventos dirigidos al accionista minoritario en donde se ha presentado el *equity case* de ROBOT.

La compañía ha pasado de 36 accionistas en el momento de la admisión de sus acciones a cotización a los 194 actuales.

A pesar del serio impacto en los estados financieros de la covid-19, el equipo directivo de la compañía confía, en la solidez futura del valor toda vez que nuestros estados financieros reflejen los resultados del proceso de crecimiento e internacionalización de ROBOT, toda vez que estamos sobrepasando la crisis y las perspectivas 2022 son más favorables

Hasta el 30 de junio de 2021, la acción se ha revalorizado un 33.03% en 2021.

Participación en el Foro MEDCAP 2021

El Foro Medcap es un evento de referencia para inversores europeos y empresas de mediana y pequeña capitalización cotizadas en España. Se llevó a cabo en la Bolsa de Madrid entre el 25 y 27 de mayo y participaron más de 100 empresas cotizadas, 150 inversores, 800 asistentes y más de 1.200 reuniones privadas entre compañías cotizadas e inversores.

Robot, S.A. llevó a cabo una presentación pública ("Discovery Meeting") frente a inversores en compañías de pequeña capitalización y tuvo reuniones individuales con una decena de potenciales inversores.

Igualmente, Robot S.A. realiza eventos regulares de actualización con sus accionistas y potenciales inversores a través de la plataforma Rankia.

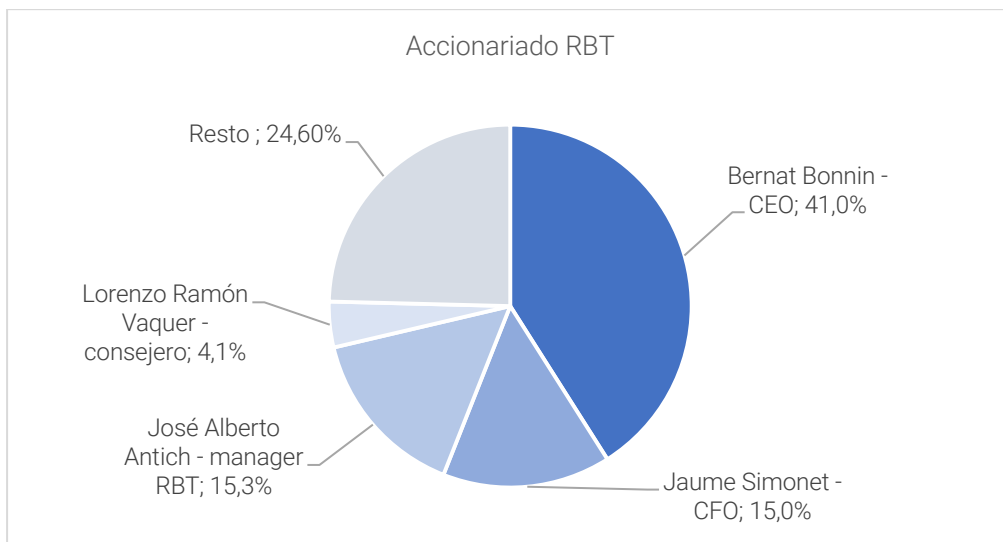
Evolución de la acción y accionariado:

Concepto	
Capitalización bursátil	8.266.401 €
Número de acciones	2.850.483
Cotización a 30/06/21	2,90 €
Cotización mínima / máxima 52 semanas	€3.06 / €2.10
Volumen medio diario (acciones) - 2021*	1.372
Revalorización 2021 (cierre 2020: €2.18)	33,03%
Capital flotante (free float)	24,60%

Evolución de la acción de ROBOT 2021:

	2020	Jun-21	%
RBT	2,18 €	2,90 €	33,0%
Ibex Growth Market	1.794,9	1.909,3	6,4%
Ibex GM - 15	2.312,8	2.419,5	4,6%
Ibex-35 ®	8.073,7	8.821,2	9,3%

El accionariado de la compañía se encuentra fundamentalmente en manos del equipo gestor. El free float a la fecha representa un 24.60% del grupo.



6. Principales Riesgos

La gestión de los riesgos financieros de la Sociedad está centralizada en la Dirección General, la cual tiene establecidos los mecanismos necesarios para controlar la exposición, en su caso, a las variaciones en los tipos de interés y tipos de cambio, así como a los riesgos de crédito, liquidez y fuerza mayor.

Uno de los riesgos que recientemente han aflorado es el de escasez de chips. Los semiconductores es uno de los componentes principales de los productos de control y automatización de Robot. La respuesta a esta situación ha sido, desde el inicio de la crisis, la de hacer acopio de chips de diferentes proveedores a un precio asumible. Esto permite a la compañía, hacer frente al negocio durante 12 meses con unos niveles de consumo de 2019.

Por otro lado, la incertidumbre derivada de la desaceleración provocada por la Covid sigue siendo uno de los riesgos más importantes. Sin embargo, la progresiva recuperación del turismo a nivel global, así como de las inversiones en hoteles tienen un impacto positivo en la cartera de obras de la compañía, especialmente en la zona de Caribe. Actualmente Robot tiene una cartera de 5,47 millones de euros con altas probabilidades de éxito de firma en los próximos meses. Esto hace al equipo gestor, dentro de la cautela, ser más optimistas de cara al último tramo de 2021 y, especialmente, 2022.

Adicionalmente y de manera recurrente, la compañía da seguimiento a los siguientes riesgos:

Riesgo de crédito - con carácter general, la Sociedad mantiene su tesorería y activos líquidos equivalentes en entidades financieras de elevado nivel crediticio. Adicionalmente, hay que indicar que no existe una concentración significativa del riesgo de crédito con terceros.

Riesgo de liquidez - con el fin de asegurar la liquidez y poder atender todos los compromisos de pago que se derivan de su actividad, la Sociedad dispone de la tesorería que muestra su balance además de las pólizas de crédito no dispuestas. A 30 de junio, las pólizas totales son de 500.000, las cuales han sido dispuestas en un 26.5%.

Riesgo de mercado - (incluye riesgo de tipo de interés y de valor razonable y riesgo de precios) - El riesgo de tipo de interés surge de los recursos ajenos a corto plazo y largo plazo. Los recursos ajenos emitidos a tipos variables exponen a la Sociedad a un riesgo de tipo de interés de flujos de efectivo. La Sociedad no gestiona individualmente los riesgos de tipo de interés en los flujos de efectivo, ya que no es significativo.



7. Adquisición de Acciones Propias de la Sociedad Dominante

Las compras totales de durante 2021 ascienden a 59.971,62 Euros (22.341 acciones), mientras que las ventas fueron por importe de 81.113,94 Euros (31.273 acciones).

Al cierre de junio 2021, el proveedor de liquidez tenía 24.788 acciones representando un valor contable de 69.479,07 Euros.

8. Actividades de Investigación y Desarrollo

En febrero de 2021, el Centro para el Desarrollo Tecnológico Industrial (CDTI), del Ministerio de Ciencia e Innovación, concedió a Robot, S.A. una financiación de 819.575,95€ para llevar a cabo un proyecto de I+D, que consiste en el desarrollo de la nueva serie de dispositivos R8000 y la integración con la plataforma digital RobotCloud.

El objetivo de este proyecto de innovación, que tiene como fecha de realización entre junio de 2020 y julio de 2022, es alcanzar la diferenciación del mercado mediante nuevos avances tecnológicos, ampliar así mismo la cuota de mercado e incrementar las ventas.

La financiación del CDTI supone el 85% del coste total del proyecto, no deberá devolverse en su totalidad si los objetivos del proyecto se cumplen en plazo. Esto significa que 216.946,58€, el 30% de la financiación, corresponden a la parte no reembolsable, mientras que los 602.629,37€ restantes deberán devolverse en un plazo de 8 años.

La nueva serie R8000, permitirá la integración completa de los dispositivos con la nueva plataforma digital RobotCloud. Con este proyecto se simplificará la instalación y el mantenimiento de los equipos, se mejorará la integración con terceros, se centralizará y unificará la información generada por el sistema, permitiendo ofrecer nuevos productos y servicios de ingeniería como la herramienta de gestión y análisis RobotMetric.

Además, con la incorporación del nuevo bus de comunicación SiSLink/PoC (Power over CAN) permitirá el acceso al mercado doméstico, ampliando el área de negocio de la empresa.

El informe corporativo y de gestión consolidado ha sido formulado a fecha 30 de junio de 2021.

D. Bernat Bonnin Pons-Estel

Presidente

D. Jaume Simonet Pou

Vicepresidente

